

120 106 135 120 106 135


135 106 120 135 106 120

Leinwand (290*210)

Szenenfläche: mindestens (800*400*60cm) B/T/H


Schleifennessel(600*80cm) 1
an Pipe o.aehnlich ins Rigg haeng

Legende

 Stufenlinse 1kW (Fressnel o. PC) mit Torblende

 Floorspot (Par64 mit CP62)

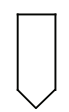
 Monitor 1/2

 Par64 (CP62 Brenner)

Filterfolien: LEE(106, 120, 124, 135, 165, 201)

Wenn Hinterbühne, dann Rückprojektion. (Mindesttiefe: 7m)

Beamer Mindestabstand zur Leinwand: 3,5m

 Profilscheinwerfer 1kW mit Irisblende

Bei Rückprojektion muss die Leinwand mit schwarzem Stoff (300*150cm) nach unten kaschiert werden.

Zudem muessen die Seiten der Leinwand mit Stoff kaschiert werden damit der Beamer aus der Sichtlinie ist

Schleifennessel bringen wir mit/ Anschlagmittel und Pipe jedoch nicht

A

S

B

A

B

C

B

C

4

3

2

1

0

1

2

3

4

1

2

3

4

5

6

1

2

3

4

5

6